

■ 本学試験会場 本学試験会場は、入学試験要項裏面の「交通機関」およびP.16大学付近案内図を参照してください。

■ 学外試験会場

〈注意事項〉① 出願後の試験会場の変更は認めません。

② 各学外試験会場の収容人員には制限があります。受付は先着順となりますので、収容定員を超えた場合は本学での受験となります。出願後、郵送されてくる受験票で必ず確認してください。

③ 各学外試験会場には、保護者および付き添いの方の控室はありません。

④ 入試についてのお問い合わせは、本学入試対策課 (TEL 0721-24-1031) へご連絡ください。
各学外試験会場へ直接電話をしないでください。

学外試験会場一覧 入試区分により、試験会場が異なります。下表の「★」をよく確認してください。

試験地	試験会場名	公募制推薦入試			一般入試		
		前期 (A日程)	前期 (B日程)	後期	前期	中期	後期
		令和5年 11月4日(土)	令和5年 11月5日(日)	令和5年 12月9日(土)	令和6年 1月27日(土)	令和6年 2月25日(日)	令和6年 3月9日(土)
静岡	ホテルアソシア静岡	★			★		
金沢	ホテル金沢	★			★		
名古屋	サイプレスホテル名古屋駅前	★		★	★	★	
京都	① 京都リサーチパーク (東地区) 1号館	★	★	★	★	★	
	② 京都リサーチパーク (西地区) 4号館						★
和歌山	① 和歌山県JAビル	★	★	★	★	★	
	② 和歌山商工会議所						★
神戸	① 兵庫県農業会館	★	★	★		★	
	② ホテルオークラ神戸				★		★
岡山	後楽ホテル	★		★	★		
広島	広島グランドインテリジェントホテル	★			★		
高松	リーガホテルゼスト高松	★		★	★		
福岡	西鉄ホテル クルーム博多	★			★		

静岡 入試区分：公募(前(A日程))、一般(前)	金沢 入試区分：公募(前(A日程))・一般(前)
ホテルアソシア静岡 静岡市葵区黒金町56	ホテル金沢 金沢市堀川新町1-1
<p>JR「静岡駅」北口より徒歩1分</p>	<p>JR「金沢駅」兼六園口(東口)より徒歩1分</p>

入試区分：公募(前(A日程)・後)、一般(前・中)

名古屋 サイプレスホテル名古屋駅前
名古屋市中村区名駅2-35-24



JR「名古屋駅」桜通口より徒歩5分

入試区分：公募(前(A・B日程))、公募(後)、一般(前・中)

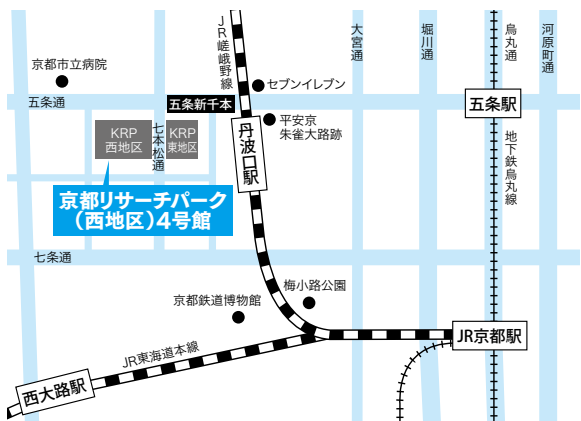
京都 京都リサーチパーク(東地区)1号館
京都市下京区中堂寺南町134



JR「丹波口駅」より徒歩5分

入試区分：一般(後)

京都 京都リサーチパーク(西地区)4号館
京都市下京区中堂寺栗田町90~94



JR「丹波口駅」より徒歩5分

入試区分：公募(前(A・B日程)・後)、一般(前・中)

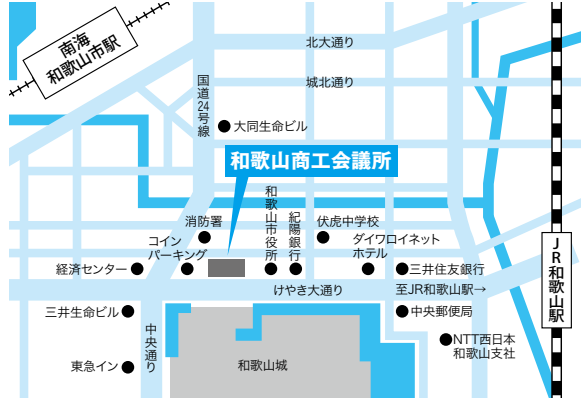
和歌山 和歌山県JAビル
和歌山市美園町5-1-1



JR「和歌山駅」より徒歩2分

入試区分：一般(後)

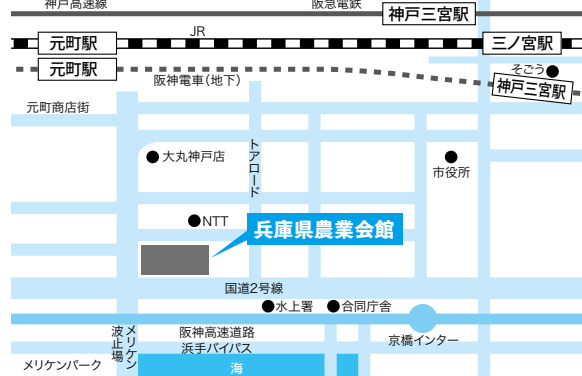
和歌山 和歌山商工会議所
和歌山市西丁丁36



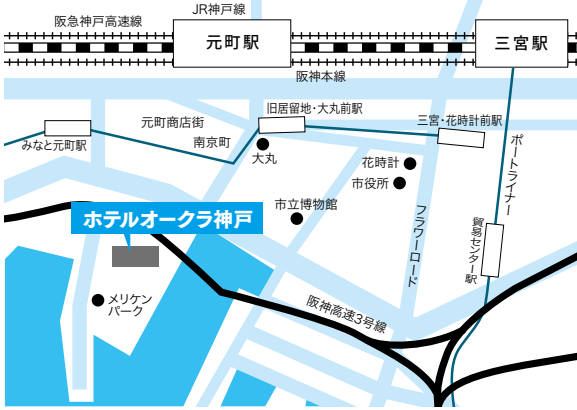
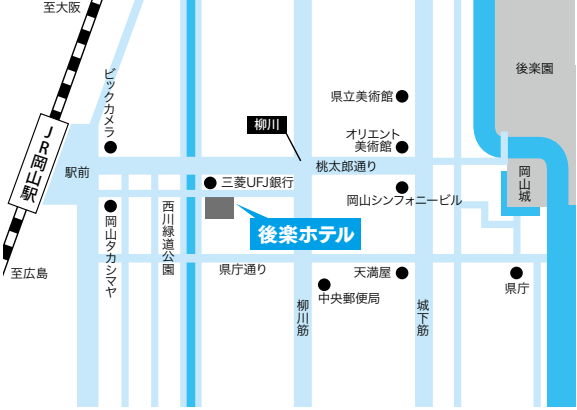
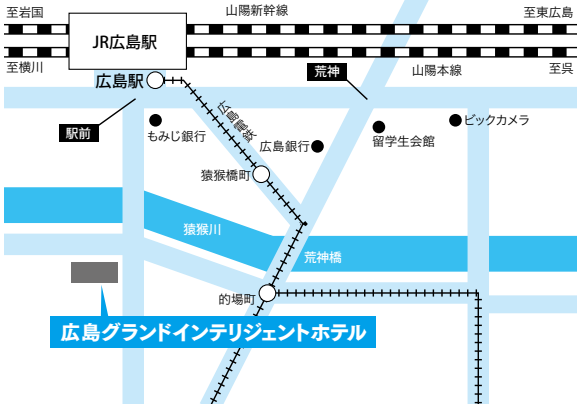

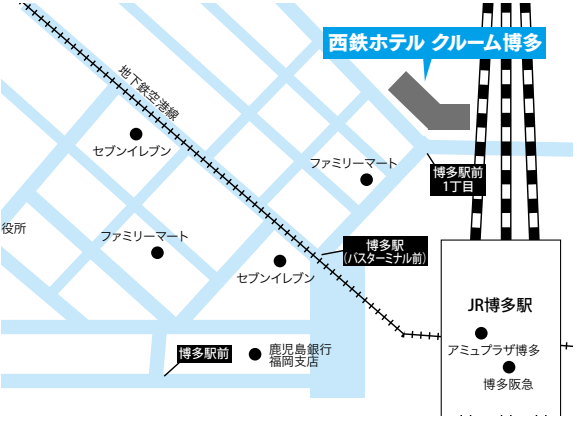
JR「和歌山駅」・南海「和歌山市駅」より和歌山バスにて約10分 市役所前下車すぐ

入試区分：公募(前(A・B日程)・後)、一般(中)

神戸 兵庫県農業会館
神戸市中央区海岸通1



JR・阪神「元町駅」東口より徒歩10分
神戸市営地下鉄海岸線「旧居留地・大丸前駅」より徒歩3分
阪急「神戸三宮駅」西口より徒歩20分

<p>神戸 B</p> <p>入試区分：一般(前・後)</p> <p>ホテルオークラ神戸 神戸市中央区波止場町2番1号</p>	<p>岡山</p> <p>入試区分：公募(前(A日程)・後)、一般(前)</p> <p>後楽ホテル 岡山市北区平和町5-1</p>
 <p>JR・阪神「元町駅」より徒歩10分</p>	 <p>JR「岡山駅」より徒歩5分</p>
<p>入試区分：公募(前(A日程))、一般(前)</p> <p>広島</p> <p>広島グランドインテリジェントホテル 広島市南区区橋町1-4</p>	<p>入試区分：公募(前(A日程)・後)、一般(前)</p> <p>高松</p> <p>リーガホテルゼスト高松 高松市古新町9-1</p>
 <p>JR「広島駅」南口より徒歩3分</p>	 <p>JR「高松駅」より徒歩10分</p>
<p>入試区分：公募(前(A日程))、一般(前)</p> <p>福岡</p> <p>西鉄ホテル クルーム博多 福岡市博多区博多駅前1-17-6</p>  <p>JR「博多駅」博多口より徒歩4分</p>	

注) 経路等は変更されている場合がありますので、各自で確認してください。